



Результати соціологічного дослідження щодо наявності автомобілів у домогосподарствах українців станом на січень 2024 року

Громадська організація "Vision Zero" та дослідницька агенція "Info Sapiens"

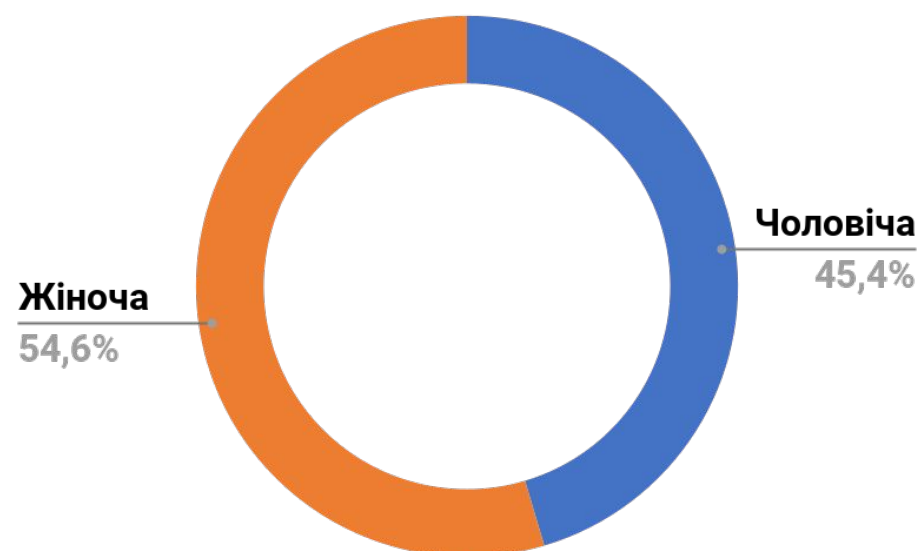
VISION
ZERO

Методологія дослідження

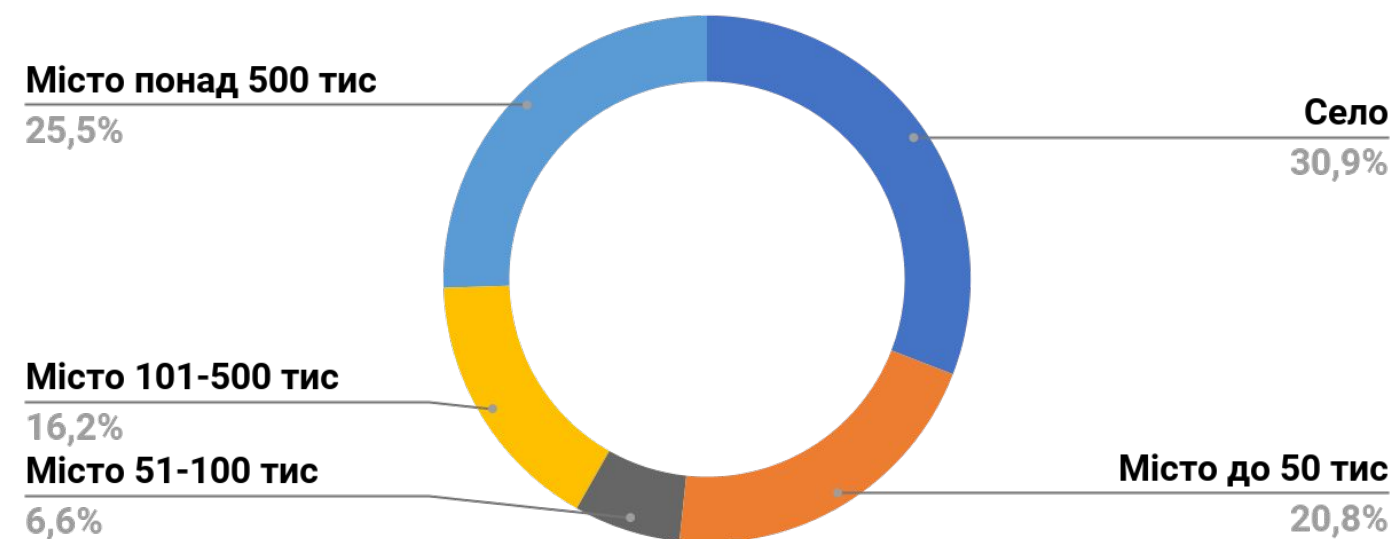
| | |
|----------------------------------|--|
| Дослідницька агенція | “Info Sapiens”, бульвар Лесі Українки 34, м. Київ, 01133, Україна |
| Замовник | Громадська організація “Vision Zero”, https://visionzero.org.ua/ |
| Метод | CATI (computer-assisted telephone interviews) - телефонні інтерв'ю з використанням комп'ютера на основі випадкової вибірки мобільних телефонних номерів. |
| Географія | Україна за винятком: АР Крим та м. Севастополь, Луганської області, а також окремих тимчасово окупованих територій Донецької, Херсонської, Запорізької, Миколаївської, Харківської областей, де немає зв'язку. |
| Вибірка | 1000 інтерв'ю. Вибірка репрезентативна відповідно населенню України віком 16+ за статтю, віком, регіоном, розміром населеного пункту довоєнного проживання відповідно до даних Державної служби статистики (станом на 1.01.2022) |
| Вид та період дослідження | Омнібус – щомісячне національно репрезентативне опитування, що проводиться на замовлення кількох клієнтів. Дати проведення дослідження: 11-19 січня 2024 року |
| Похибка | Максимальна теоретична похибка вибірки 3,1% з вірогідністю 0,95. |

Структура вибірки

Стать



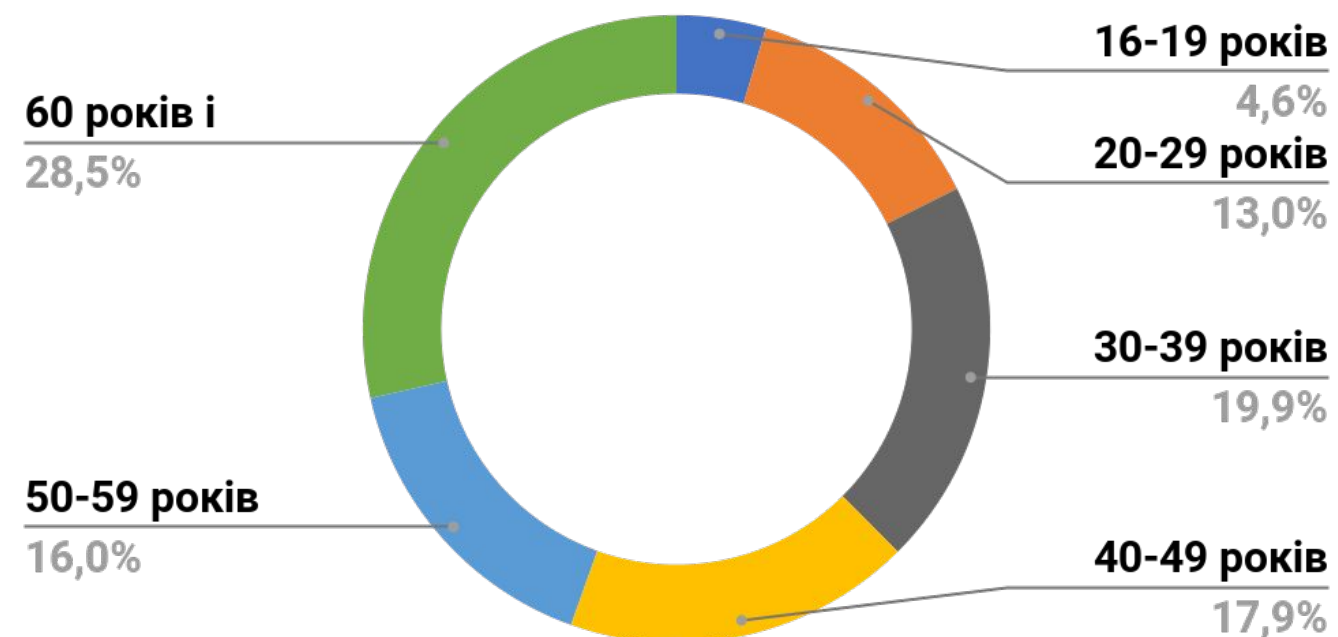
Тип населеного пункту



Регіон проживання

| | |
|---------|-------|
| Центр | 27,6% |
| Південь | 15,3% |
| Схід | 8,6% |
| Північ | 14,9% |
| Захід | 25,0% |
| м.Київ | 8,5% |

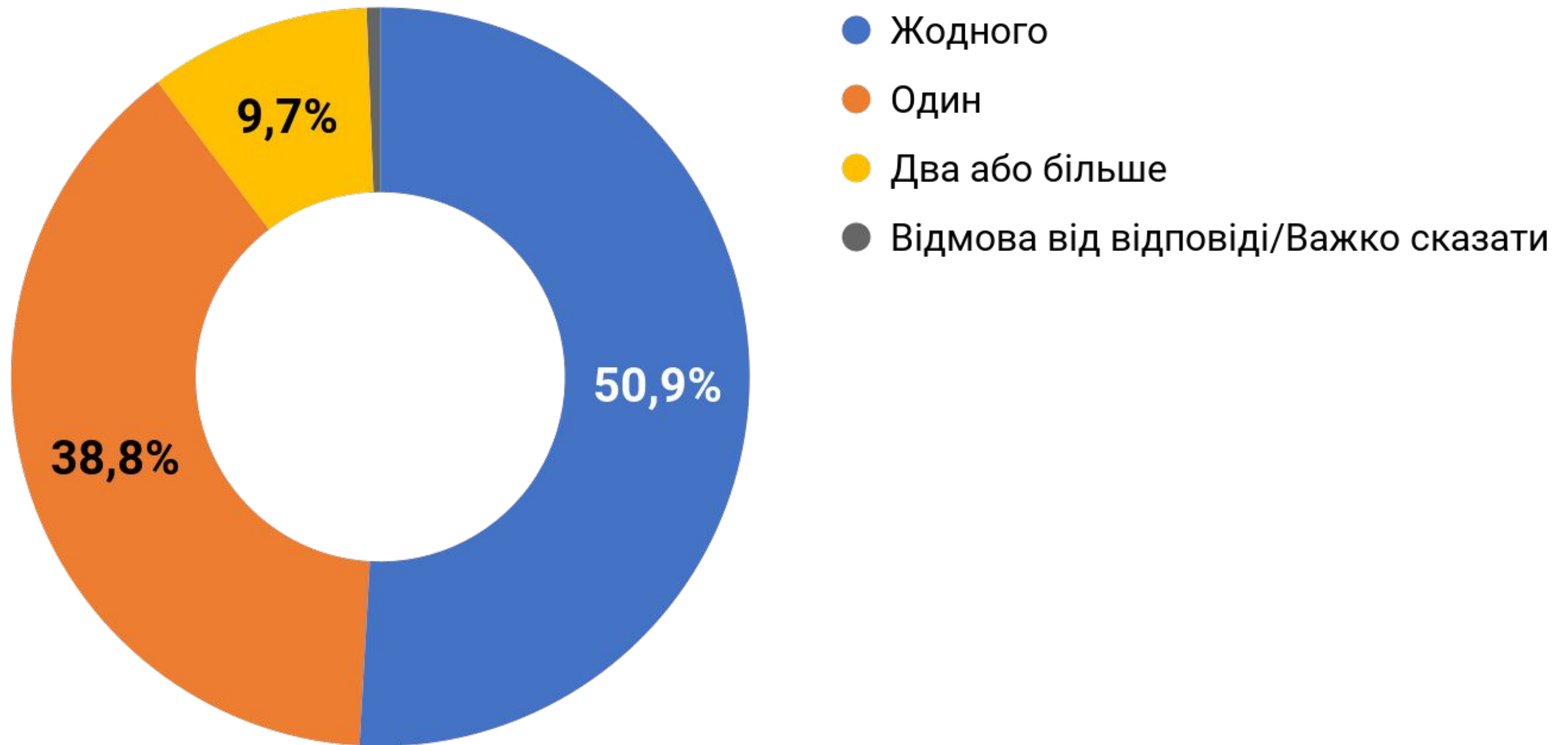
Вік респондентів



Вибірка репрезентативна відповідно населенню України віком 16+ за статтю, віком, регіоном, розміром населеного пункту довоєнного проживання відповідно до даних Державної служби статистики (станом на 1.01.2022)

Наявність автомобілів. Загальний розподіл відповідей

“Скільки автомобілів у постійному користуванні у вашому домогосподарстві?
Зокрема власні, службові, за дорученням тощо”

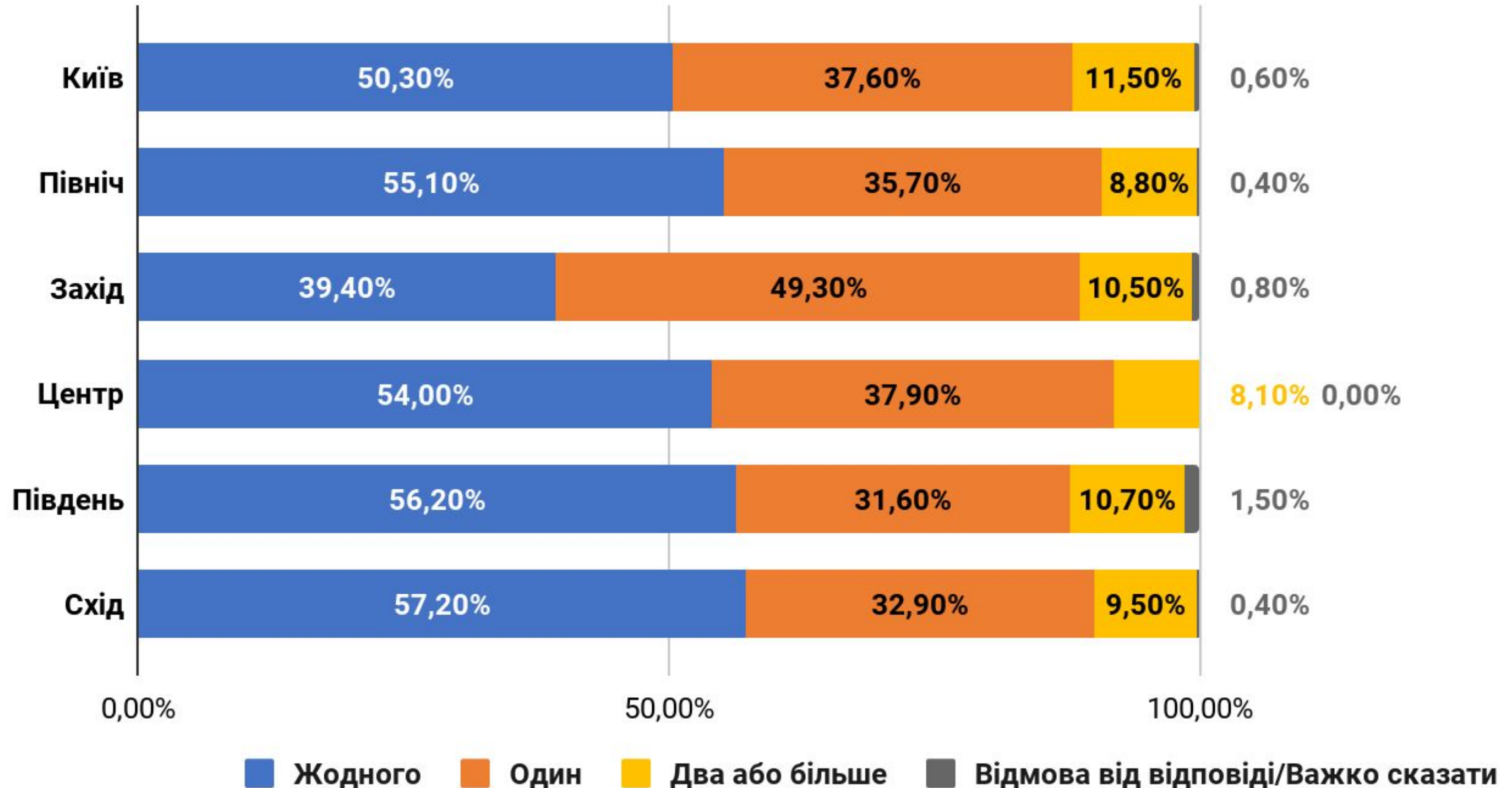


Загальноукраїнський результат

Наявність автомобілів.

Розподіл відповідей за регіоном проживання

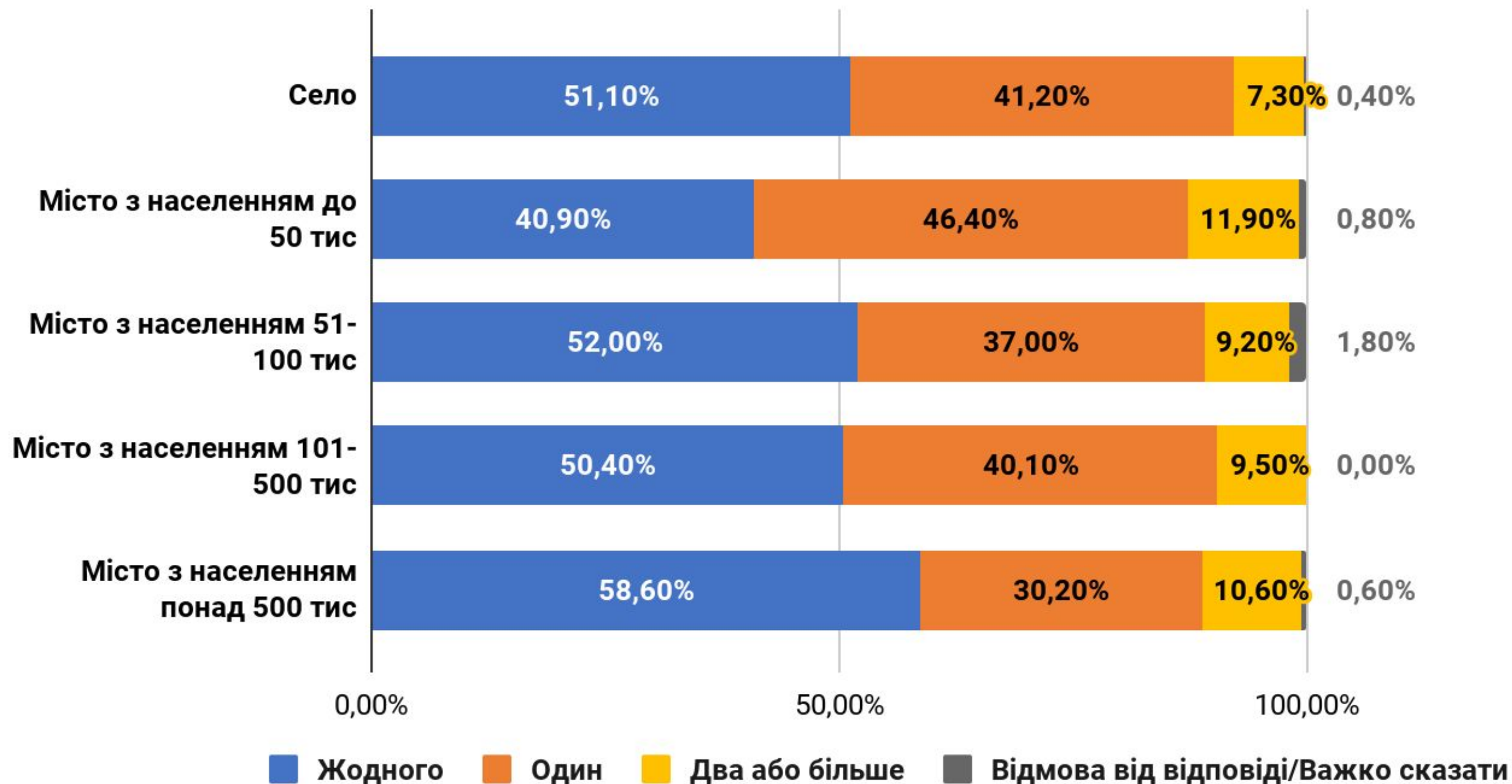
*“Скільки автомобілів у постійному користуванні у вашому домогосподарстві?
Зокрема власні, службові, за дорученням тощо”*



Наявність автомобілів.

Розподіл відповідей за розміром населеного пункту

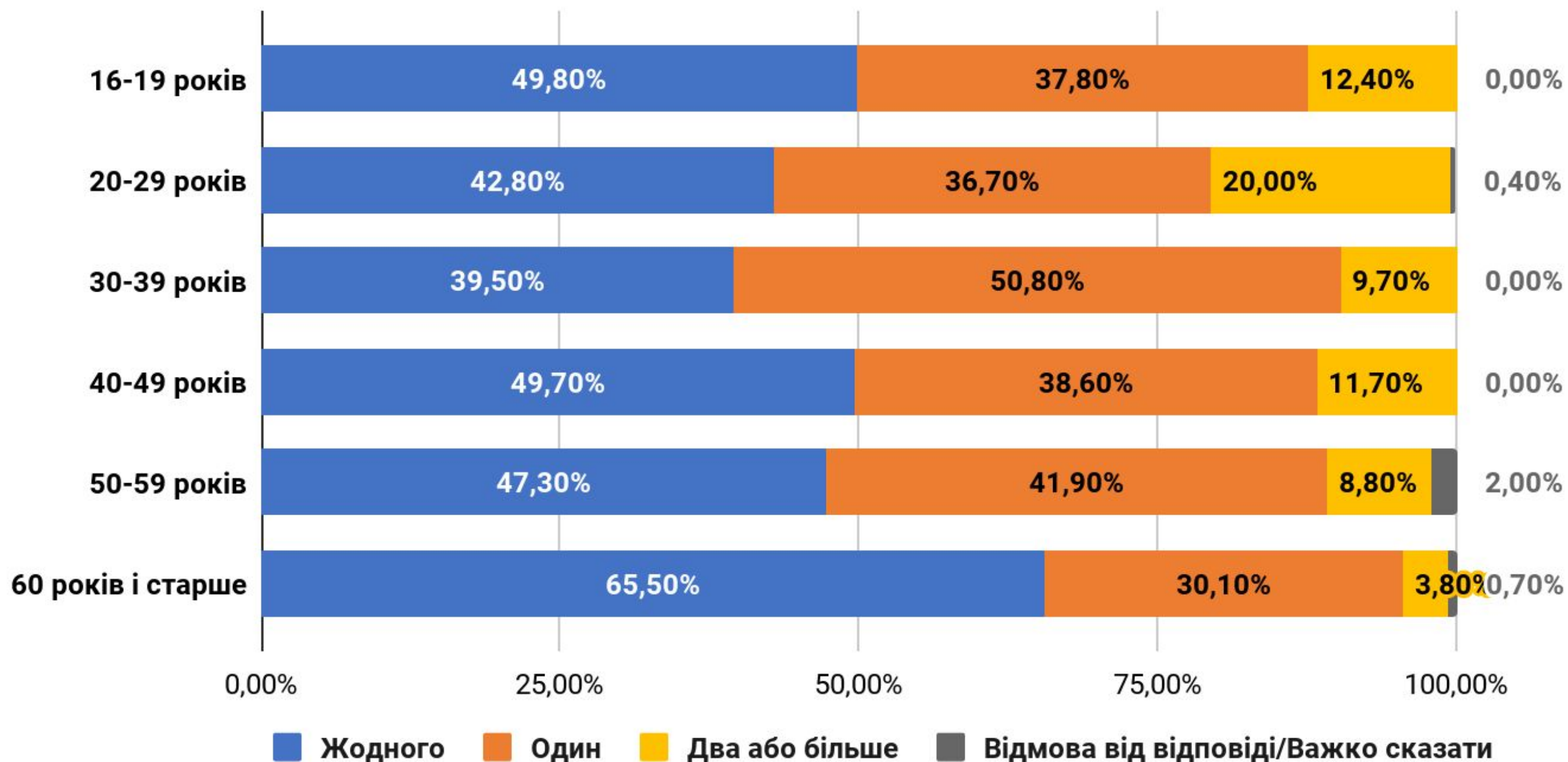
*“Скільки автомобілів у постійному користуванні у вашому домогосподарстві?
Зокрема власні, службові, за дорученням тощо”*



Наявність автомобілів.

Розподіл відповідей за віком респондентів

*“Скільки автомобілів у постійному користуванні у вашому домогосподарстві?
Зокрема власні, службові, за дорученням тощо”*

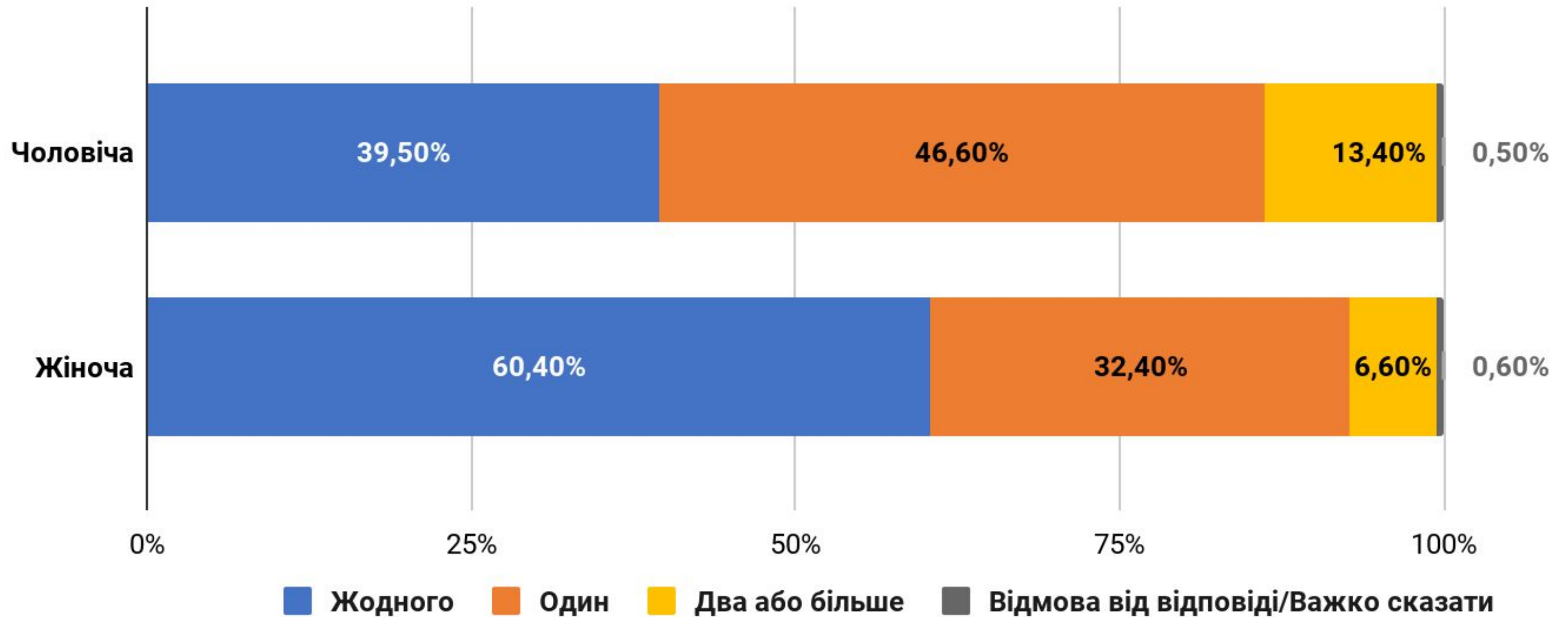


Загальноукраїнський результат

Наявність автомобілів.

Розподіл відповідей за статтю респондентів

*“Скільки автомобілів у постійному користуванні у вашому домогосподарстві?
Зокрема власні, службові, за дорученням тощо”*



Загальноукраїнський результат

Типовий портрет респондентів

Типовий портрет респондентів, що мають в домогосподарстві автомобіль:

Чоловіки, віком 30-39 років, що проживають в м. Києві, в західних областях України, або в містах з населенням до 50 тис. осіб.



Типовий портрет респондента, що не має в домогосподарстві жодного автомобіля:

Жінки, віком 60 років і старше, які проживають на сході чи півдні України в місті з населенням понад 500 тис. осіб.



Висновки

1. Понад половина домогосподарств України (**50,9%**) **не мають** жодного автомобіля у своєму користуванні.
2. **38,8%** українців мають у домогосподарстві **один автомобіль**, а ще 9,7% мають дві або більше автівок.
3. **Найнижчий рівень** автомобілізації у східних, південних і північних областях (**понад 55%** домогосподарств **не мають** автомобілів).
4. **Найвищий рівень** наявності автомобілів - **в західних областях**, де автомобілі є майже у 60% домогосподарств.
5. Найчастіше автомобілі відсутні в домогосподарствах найбільших міст — про **відсутність авто повідомили 58,6% опитаних**. Найчастіше автомобілі є в домогосподарствах мешканців малих міст (до 50 тис. населення) — понад 58% респондентів мають хоча б одне авто в користуванні.
6. **У респондентів старшого віку** (понад 60 років) виявлений найнижчий рівень автомобілеволодіння **33,9%**, що майже вдвічі менше за вікову групу 30-39 років, де автомобілі доступні для 60,5% респондентів.
7. Ситуація має гендерний вимір: **60,4% респонденток-жінок не мають автомобілів** в домогосподарстві, тоді як серед респондентів-чоловіків таких лише 39,5%.


Над дослідженням працювали:



Голова правління ГО
“Vision Zero”,
транспортний
аналітик, консультант



Координаторка
проєкту, дослідниця
даних



Аналітик, дослідник
міської мобільності
та громадського
транспорту

VISION
ZERO

Громадська організація “Vision Zero”

www.visionzero.org.ua

vision.zero.ngo@gmail.com

тел. +380 98 907 73 65